




CUP 121326 LINER O-RING KIT INSTALLATION INSTRUCTIONS




The O-ring with the pink dots to be installed in the highest liner groove here.

The O-ring with the blue dots to be installed in the lowest liner groove here.



CUP 121326 LINER O-RING KIT INSTALLATION INSTRUCTIONS




The O-ring with the pink dots to be installed in the highest liner groove here.

The O-ring with the blue dots to be installed in the lowest liner groove here.



CUP 121326 LINER O-RING KIT INSTALLATION INSTRUCTIONS




The O-ring with the pink dots to be installed in the highest liner groove here.

The O-ring with the blue dots to be installed in the lowest liner groove here.



CUP 121326 LINER O-RING KIT INSTALLATION INSTRUCTIONS




The O-ring with the pink dots to be installed in the highest liner groove here.

The O-ring with the blue dots to be installed in the lowest liner groove here.





INSTRUCCIONES PARA LA INSTALACIÓN
JUEGO DE LIGAS PARA CAMISA CUP 121326




La liga con puntos rosados
va en la ranura superior de
la camisa, aqui

La liga puntos azules va en
la ranura de la camisa, aqui

IIF1240



INSTRUCCIONES PARA LA INSTALACIÓN
JUEGO DE LIGAS PARA CAMISA CUP 121326




La liga con puntos rosados
va en la ranura superior de
la camisa, aqui

La liga puntos azules va en
la ranura de la camisa, aqui

IIF1240



INSTRUCCIONES PARA LA INSTALACIÓN
JUEGO DE LIGAS PARA CAMISA CUP 121326




La liga con puntos rosados
va en la ranura superior de
la camisa, aqui

La liga puntos azules va en
la ranura de la camisa, aqui

IIF1240



INSTRUCCIONES PARA LA INSTALACIÓN
JUEGO DE LIGAS PARA CAMISA CUP 121326



La liga con puntos rosados
va en la ranura superior de
la camisa, aqui

La liga puntos azules va en
la ranura de la camisa, aqui

IIF1240

